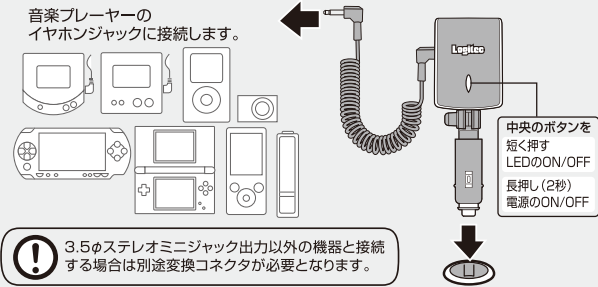


車載用FMトランスミッター LAT-FM040 取扱説明書

このたびは車載用FMトランスミッター「LAT-FM040」をお買い上げいただき、誠にありがとうございます。本製品を正しく安全に使用するために、本書を必ずお読みくださいますようお願い申し上げます。

基本的な使い方

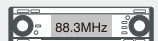
1. エンジン始動後、本製品をシガーソケットに接続し、付属ケーブルを用いて音楽プレーヤーのイヤホンジャックに接続します。



3.5φステレオミニジャック出力以外の機器と接続する場合は別途変換コネクタが必要となります。

2. 本製品の設定周波数とFMカーステレオのラジオの受信周波数を合わせます。

他の機器や放送局との混信でノイズが発生する場合に、周波数変更スイッチで周波数を変更することで改善されることがあります。



カーオーディオ

側面スイッチは上より

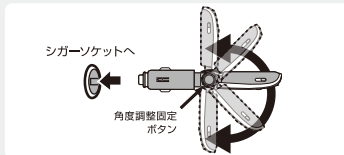
- 3 : 88.3MHz
 - 5 : 88.5MHz
 - 7 : 88.7MHz
 - 9 : 88.9MHz
- の設定となります。

3. プレーヤーを再生します。

プレーヤーを再生しても音が出ない場合は、設定されている音量が小さいことが考えられます。プレーヤー側及びカーステレオ双方の音量を調整してください。また、音割れがする場合は、接続されている機器の音量を下げ、カーステレオ側の音量を上げることで改善されることがあります。

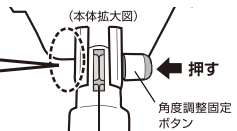
・本体の角度を調整する

本製品では、「角度調整固定ボタン」を押しながら、本製品を動かすことで、ジョイント部分の角度を調整することができます。



角度調整固定ボタン操作時の注意

角度調整固定ボタンを押したときに反対側が飛び出る構造となっております。手や指などで押さえないように操作してください。



・ヒューズを交換する

本製品には過電流保護のためヒューズが内蔵されています。製品底面の部品を反時計に回すことで、ヒューズを取り出すことができます。ヒューズは250V 1Aをご使用ください。



取り扱い上の注意

■ 正しく安全にお使いいただくために以下の注意事項を必ずお守りください。

危険

● 走行中に設定操作を行わないでください。
運転中の操作は大変危険ですので絶対に行わないでください。本製品および接続機器の操作は、必ず車が停止した状態で周囲の安全を確認してから行ってください。

警告

- 万一、異常が発生したときは
本製品から異臭や煙が出たときは、ただちにシガーソケットから抜いてください。その後は本製品をご使用にならず、販売店にご相談ください。
- 修理、改造、分解しないでください。
火災や感電、やけど、故障の原因となります。修理は弊社修理サポートセンターへご依頼ください。
- 接続に使用するコードを傷つけないでください。
火災や断線の原因となります。

注意

- 水気の多い場所での使用、保管は行わないでください。
本製品内部に液体が入ると、故障、火災、感電の原因となります。
- 24V車で使用しないでください。
本製品は12V車専用です。それ以外の電圧での使用は火災や感電、やけど、故障、製品の破損の原因となります。
- シガーソケットの形状をご確認ください。
外国産車や国産車の一部には、本製品とシガーソケットの形状が適合しない場合がありますのでご注意ください。

■ その他：こんなことにも注意してください。

- 本製品は、無線局の免許を必要としない微弱電波を使用した製品です。車載アンテナの種類、車内環境、走行環境、混信等により、本製品から出力されたFM電波をカーラジオ側が正常に受信できない場合があります。その場合、ノイズ、音のひずみ、音の途切れ、受信不能状態等が発生する場合があります。
- シガーライター付近に段差などがあり、本製品を十分に差し込めない場合、市販の分配/延長ソケットをお買い求めください。
- 本製品はプラスアース車専用です。プラスアース車では使用できません。
- 本製品は精密機器です。落としたり、強い衝撃を加えないでください。
- 温度・湿度の特に高い場所（自動車のダッシュボードや暖房器具の近くや直射日光の当たった場所）や静電気の発生しやすい場所、ホコリの多い場所での使用、保管は避けてください。
- 車種によっては、キーを抜いてもシガーソケットから電源が供給され、バッテリー上がりの原因となる場合があります。ご使用の際は、このタイプの場合、お車から離れる際は、必ず本製品をシガーソケットから取り外してください。
- 本製品が汚れたときは、水または中性洗剤を少量含ませた柔らかい布で拭いてください。ベンジンやシンナーを使用すると、変形・変色の原因となります。

本製品のお問い合わせ先

製品に関するお問い合わせは、テクニカルサポートにお問い合わせいたします。

ロジテック株式会社 テクニカルサポート
〒396-0192 長野県伊那市美すず六道原8268
TEL. 0570-022-022 FAX. 0570-033-034

受付時間:9:00~19:00 営業日:月曜日~金曜日(祝日、夏期、年末年始特定休業日を除く)

修理受付窓口(修理品送付先)

〒369-0192 長野県伊那市美すず六道原8268 ロジテック株式会社
3番受付窓口 エレコムグループ修理センター
TEL. 0265-74-1423 FAX. 0265-74-1403

受付時間:9:00~12:00、13:00~17:00 営業日:月曜日~金曜日(祝日、夏期、年末年始特定休業日を除く)

※弊社Webサイトでは、修理に関するご説明やお問い合わせを掲載しています。修理依頼書のダウンロードも可能です。
※お送りいただいた控えがお手元に残る方法でお送りいただけますよう、お願いいたします。

保証規定

保証内容

製品添付のマニュアル、文書、説明ファイルの記載事項に従った正常なご使用状態で故障した場合には、本保証に記載された内容に基づき、無償修理をいたします。保証対象は製品の本体部分のみとさせていただきます。ソフトウェアなどの添付品は保証の対象となりません。なお、本保証書は日本国内においてのみ有効です。

保証適用外事項

保証期間内でも、以下の場合には有償修理となります。

1. 本保証書の提示をいだけない場合。
2. 本保証書の所定事項のみ記入、あるいは字句が書き換えられた場合。
3. お買い上げ後の輸送、移動時の落下や衝撃等、お取り扱いが適当でないために生じた故障、損傷の場合。
4. 火災、地震、水害、落雷、その他の天災地変、または異常電圧等による故障、損傷の場合。
5. 接続されている他の機器に起因して、本製品に故障、損傷が生じた場合。
6. 弊社および弊社が指定するサービス機関以外で、修理、調整、改修された場合。
7. マニュアル、文書、説明ファイルに記載の使用法、およびご注意に反するお取り扱いによって生じた故障、損傷の場合。

免責事項

本製品の故障または使用によって生じた、お客様の保存データの消失、破損等について、保証するものではありません。直接および間接の損害について、弊社は一切の責任を負いません。



製品仕様		
製品型番	LAT-FM040SV	
送信周波数	88.3MHz/88.5MHz/88.7MHz/88.9MHz	
コネクタ形状	ステレオミニジャック	
動作時環境条件	温度	0℃~50℃
	相対湿度	5%~95%(ただし、結露無きこと)
入力電圧	DC+12V(シガーソケットより供給)	
外形寸法(幅×奥行き×高さ)	43.7×22.5×152.2mm	
質量	45g(本体のみ)	
付属品	オーディオケーブル(3.5φステレオミニジャック⇄3.5φステレオミニジャック、伸長約20cm)	
保証期間	1年間	