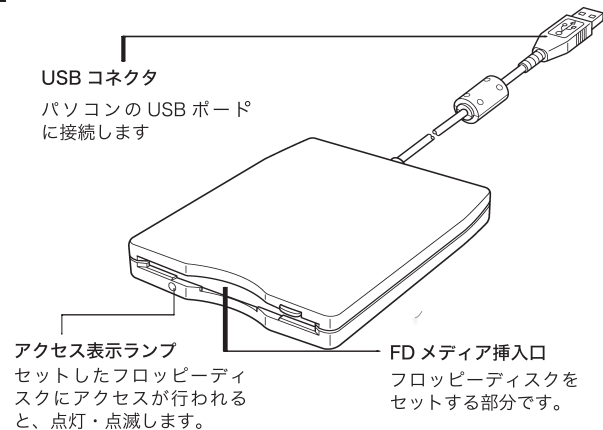


FD ユニットセットアップガイド

■ 付属品の確認

- フロッピーディスクユニット セットアップガイド

■ 各部の名称



* Windows は米国 Microsoft Corporation の米国およびその他の国での登録商標です。
* 本書に記載されているパソコン名等は、併記された各社の商標または登録商標です。

本製品で利用できる FD メディアについて

3.5 型フロッピーディスク		リード/ライト	フォーマット
Windows 7, Vista, XP	2HD 1.44MB	○	○
	2HD 1.25MB(9800)	○	×
	2DD 720KB	○	×
Windows Me, 98	2HD 1.44MB	○	○
	2HD 1.25MB(9800)	○	×
	2DD 720KB	○	○
Windows 2000	2HD 1.44MB	○	○
	2HD 1.25MB(9800)	○	○
	2DD 720KB	○	○

使用環境について

対応 OS	Windows 7 Windows Vista Windows XP Windows 2000 Professional Windows Me Windows 98 (Second Edition含む) ※いずれも日本語OSに限ります。
対応パソコン	DOS/V パソコン

保証規定

■保証内容

製品添付のマニュアル、文書、説明ファイルの記載事項にしたがった正常なご使用状態で故障した場合には、本保証書に記載された内容に基づき、無償修理を致します。保証対象は製品の本体部分のみとさせていただきます、ソフトウェアなどの添付品は保証の対象とはなりません。なお、本保証書は日本国内においてのみ有効です。

■保証適用外事項

保証期間内でも、以下の場合は有償修理となります。

1. 本保証書の提示をいただけない場合。
2. 本保証書の所定事項の未記入、あるいは字句が書き換えられた場合。
3. お買い上げ後の輸送、移動時の落下や衝撃等、お取り扱いが適当でないために生じた故障、損傷の場合。
4. 火災、地震、水害、落雷、その他の天災地変、または異常電圧等による故障、損傷の場合。
5. 接続されている他の機器に起因して、本製品に故障、損傷が生じた場合。
6. 弊社および弊社が指定するサービス機関以外で、修理、調整、改良された場合。
7. マニュアル、文書、説明ファイルに記載の使用法、およびご注意に反するお取り扱いによって生じた故障、損傷の場合。

■免責事項

本製品の故障または使用によって生じた、お客様の保存データの消失、破損等について、保証するものではありません。直接および間接の損害について、弊社は一切の責任を負いません。

ハードウェア仕様

機種名	LFD-31UEB	
インターフェース	USB 2.0 Full-Speed (USB 1.1 互換)	
最大転送速度	12Mbps	
ディスク回転数	300rpm	
入力電圧	DC+5V ± 5% (バスパワー)	
消費電流	500 mA (MAX)	
消費電力	2.5 W (MAX)	
環境条件 ※ 1	保管時	温度 -10°C～50°C
		相対湿度 10%～90%
	使用時	温度 10°C～35°C
		相対湿度 20%～80%
外形寸法 (突起部を除く)	幅 × 奥行 × 高さ	103 × 140 × 16.6mm
質量		265g
ケーブル長		約 35cm

※ 1 ただし結露なきこと

接続について

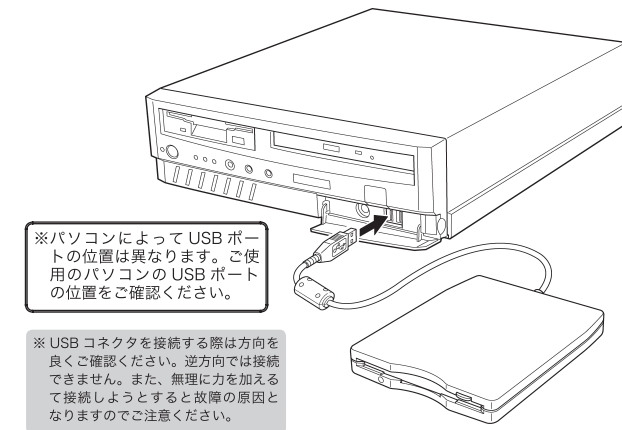
本製品はパソコンに接続すると自動的に認識され、使用可能になります。ただし、Windows 98 (Second Edition含む) の環境でご使用の場合は、本製品接続前に「Windows 98用ドライバ」のインストールを行ってください。

「Windows 98用ドライバ」は、弊社ホームページ (下記URL) よりダウンロード可能です。

<http://www.logitech.co.jp/>

◀◀ 接続例 ▶▶

本製品はホットプラグに対応しているため、接続はパソコンの電源が ON の状態でも OFF の状態でもかまいません。ご使用のパソコンの USB ポートに本製品の USB コネクタを接続してください。自動的に認識され使用可能になります。



本製品を接続すると、マイコンピュータ上にフロッピーディスクのアイコンが追加されます。



Windows 7、Vista の場合



Windows XP の場合

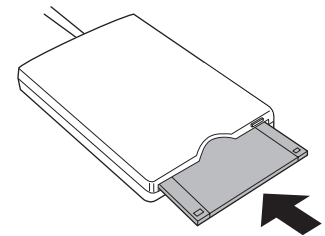


Windows 2000、Me、98 の場合

メディアのセットと取り出し

◀◀ フロッピーディスクをセットする時は・・・ ▶▶

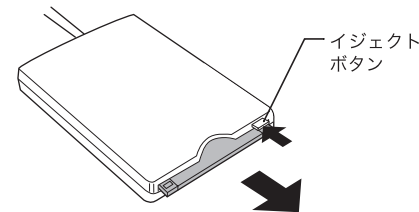
フロッピーディスクをセットする時は、右図を参考にラベル面を上にして挿入してください。



◀◀ フロッピーディスクを取り出す時は・・・ ▶▶

フロッピーディスクを取り出す時は、次の点を確認してからイジェクトボタンを押して取り出してください。

- ・フロッピーディスクのアクセスランプが点灯・点滅していないことを確認する。
- ・フロッピーディスク内のファイルを操作していないことを確認する。
- ・Macintosh 環境の場合は、上記の点を確認後、デスクトップにマウントされているフロッピーディスクのアイコンをゴミ箱に重ねて (アンマウント) ください。

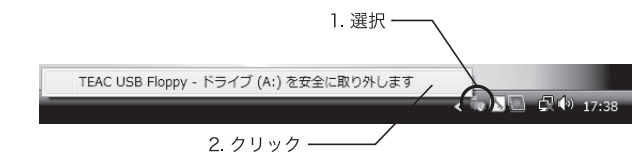


取り外しについて

本製品はホットプラグに対応しておりますので、パソコンの電源が ON の状態で取り外しを行うことが可能です。

本製品を取り外す際は、本製品にフロッピーディスクがセットされていないこと、またはセットされたフロッピーディスク内のデータにアクセスが行われていないことを確認して、以下のように使用環境に応じて取り外し操作を行ってから、製品を取り外してください。

タスクトレイ上でアンプラグのアイコン () をクリックして、表示されるメッセージから本製品のデバイス名をクリックします。



安全に取り外すことのできるメッセージが表示されたら、本製品は取り外し可能です。

※ Windows 98 をご使用の場合は、上記アイコンは表示されません。

安全上のご注意

■本製品を正しく安全に使用するために

- 本書では製品を正しく安全に使用するための重要な注意事項を説明しています。必ずご使用前にこの注意事項を読み、記載事項にしたがって正しくご使用ください。
- 本書は読み終わった後も、必ずいつでも見られる場所に保管しておいてください。

■表示について

- この「安全上のご注意」では下のような表示（マークなど）を使用し、注意事項を説明しています。内容をよく理解してから、付属の説明書類をお読みください。



丸に斜線のマークは何かを禁止することを意味します。丸の中には禁止する項目が絵などで表示されます。例えば、左図のマークは分解を禁止することを意味します。



塗りつぶしの丸のマークは何かの行為を行なわなければならないことを意味します。丸の中には行なわなければならない行為が絵などで表示されます。例えば、左図のマークは電源コードをコンセントから抜かなければならないことを意味します。



警告 この表示を無視して取扱いを誤った場合、使用者が死亡または重傷を負う危険性がある項目です。



- 内部に異物を入れないでください。本体内部に金属類を差し込まないでください。また、水などの液体が入らないように注意してください。故障、感電、火災の原因となります。※万一異物が入った場合は、ただちに電源を切り販売店にご相談ください。



- 万一、異常が発生したとき。本体から異臭や煙が出た時は、ただちに電源を切り、電源プラグをコンセントから抜いて販売店にご相談ください。



- 分解／改造しないでください。ケースは絶対に分解しないでください。感電の危険があります。分解の必要が生じた場合は販売店にご相談ください。



- 表示された電源で使用してください。電源コードまたはACアダプタは必ずAC100Vのコンセントに接続してください。また、バスパワー動作の機器については、製品に付属のケーブルを使用し、条件にあった環境にてご使用ください。



- ケーブル類を大切に。電源コードやACアダプタ、USBケーブルなどは破損しないように十分ご注意ください。コード部分を持って抜き差ししたり、コードの上にものを乗せると、被覆が破れて感電／火災の原因となります。



- 本体に物を乗せたり、本体の周りを物で困ったり、暖房器具の近くに置かないでください。内部温度が上昇し、火災・火傷・故障の原因となります。



- ビニール袋やプリスタパックなどの梱包材料は、小さなお子様の手の届かないところに保管してください。誤って口に入れたり、頭からかぶるなど思わぬ事故の恐れがあります。



- 雷が鳴るなど、電圧の状態が不安定なときには使用しないでください。



注意 この表示を無視して取扱いを誤った場合、使用者が障害を負う危険性、もしくは物的損害を負う危険性がある項目です。



- 電源コードはなるべくコンセントに直接接続してください。タコ足配線や何本も延長したテーブルタップの使用は、火災の原因になります。



- 本製品の稼働中に電源コードや、接続ケーブル等を抜かないでください。データの損失や機器の故障の原因になります。



- ケーブル類は必ず伸ばした状態で使用してください。束ねた状態で使用すると、過熱による火災の原因になります。



- 高温・多湿の場所、ホコリの多い場所、長時間直射日光の当たる場所での使用・保管は避けてください。屋外での使用は禁止します。また、周辺の温度変化が激しいと内部結露によって誤動作する場合があります。



- 浴槽、洗面台、台所の流し台、洗濯機など、水を使用する場所の近く、湿気の多い地下室、水泳プールの近くなどでは使用しないでください。火災・感電・故障の原因になります。



- 本体は精密な電子機器のため、衝撃や振動の加わる場所、または加わりやすい場所での使用／保管は避けてください。



- 電源が入っている状態で本体に衝撃を与えないでください。



- 本製品を廃棄する場合は、お住まいの地方自治体で定められた方法で廃棄してください。



- 本製品を長期間使用しない場合は、電源コードやACアダプタ、接続ケーブル類をパソコンから外しておいてください。



- データのバックアップを取っておいてください。FD ディスクは消耗品です。不適切な使用や電氣的のノイズ・静電気による障害、強い衝撃、落雷などの天変地災などにより故障する場合があります。重要なデータは万一に備えて必ず他のメディアへバックアップを取っておくようお願いいたします。不適切な使用や故障の結果生じたデータの直接的または間接的な障害については弊社では一切の保証をいたしません。また、本製品内に保存したデータの消失につきましては、いかなる運用形態にかかわらず、弊社では一切その責任を負いません。

サポート修理受付窓口のご案内

お問い合わせの前に…

1. 本セットアップガイドを見て、接続の状態・注意事項をもう一度ご確認ください。OS により、特別な注意が必要な場合があります。
2. よくあるお問い合わせ、対応情報、マニュアル、修理依頼書、付属品購入窓口などをインターネットでご案内しております。ご利用が可能であれば、まずご確認ください。

サポートページ 6409.jp (http: は必要ありません)

- ※1 本製品は、日本国内仕様です。国外での使用に関しては弊社ではいかなる責任も負いかねます。また国外での使用、国外からの問合せにはサポートを行なっておりません。
This product is for domestic use only. No technical support is available in foreign languages other than Japanese.
- ※2 問題が解決しない場合は、弊社テクニカルサポートまでお問い合わせください。

弊社テクニカルサポート連絡先（ナビダイヤル）

TEL : **0570-022-022** 受付時間 : 10:00 ~ 19:00
月曜日 ~ 土曜日
(夏期、年末年始特定休業日を除く)

※「050」から始まるIP 電話、PHS等のご利用になれません。

お問合せの前に以下の内容をご確認ください。

- ・弊社製品の型番・ご利用のOS ・ご質問内容(症状、やりたいこと、お困りのこと)
- ※可能な限り、電話しながら操作可能な状態でご連絡ください。

修理について

- 修理依頼品については、下記に記す弊社修理受付窓口にお送りいただくか、お求めいただいた販売店にご相談ください。
- 保証期間中の修理につきましては、保証規定に従い修理いたします。
- 保証期間終了後の修理につきましては、有料となります。ただし、製品終息後の経過期間によっては、部品などの問題から修理できない場合がありますので、あらかじめご了承ください。
- 製品保証は、日本国内においてのみ有効です。海外からの修理依頼は、保証期間の有無を問わず対応いたしません。This warranty is valid only in Japan.
- 修理終息製品の検索、依頼の手順、修理依頼書（PDFファイル）をインターネットへ掲載しております。ご利用が可能であればご確認をお願いします。
<http://www.logitec.co.jp/support/service.html>

修理品送付先

〒396-0111
長野県伊那市美すず六道原 8268
ロジテック株式会社（3番受付窓口）エレコムグループ修理センター

TEL : **0265-74-1423** 受付時間 : 9:00 ~ 12:00, 13:00 ~ 17:00
月曜日 ~ 金曜日
FAX : **0265-74-1403** (祝祭日、夏期、年末年始特定休業日を除く)

- 上記電話番号では、修理依頼品や各種サービス（※）等に関するお問い合わせ以外は承っておりません。製品に関する技術的なお問い合わせや修理が必要かどうかについてのお問い合わせは、弊社テクニカルサポートにお願いいたします。
- ※オンサイト保守サービス、ピックアップサービス等のサービスを指します。これらのサービスは対象製品が限定されています。また、有償の場合や対象期間内無償の場合など、内容は異なります。詳しくは弊社 Web サイトをご参照ください。

◎修理ご依頼時の確認事項

- ・保証期間中の貸出機、代替機はありません。
- ・お送りいただく際の送料および、梱包費用は保証期間の有無を問わずお客様のご負担になります。
- ・購入年月の確認できる保証書、またはレシート、保証書シールなど、ご購入日が確認できるものを修理依頼品に添付してください。
- ・必ず、「お客様のご連絡先（ご住所 / 電話番号）」「故障の状態」を書面に添付してください。
- ・保証期間経過後の修理については、お見積りもりの必要の有無、または修理限度額および連絡先を明示のうえ、修理依頼品に添付してください。
- ・ご送付の際は、緩衝材に包んでダンボール箱（本製品の梱包箱、梱包材を推奨します）等に入れて、お送りください。
- ・弊社 Web サイトでは、修理に関するご説明やお願いを掲載しています。修理依頼書のダウンロードも可能です。
- ・お送りいただく際の送付状控えは、大切に保管願います。

■個人情報の取り扱いについて

ユーザー登録・修理依頼・製品に関するお問い合わせなどでご提供いただいたお客様の個人情報は、修理品やアフターサポートに関するお問い合わせ、製品およびサービスの品質向上・アンケート調査等、これらの目的の為に関連会社または業務提携先に提供する場合、司法機関・行政機関から法的義務を伴う開示請求を受けた場合を除き、お客様の同意なく第三者への開示はいたしません。お客様の個人情報は細心の注意を払って管理いたしますのでご安心ください。